

# Zoom Media Plugin - VMWare View


## Getestet mit:

### Client Versionen:

firmware amd64 - 10.01 Build 082  
ica 20.10-amd64 - 10.01 Build 007  
zoom-mediaplugin 5.4.58716.1105-amd64 - 10.01 Build 001

### Server Versionen:

VMWare Horizon View 7.11  
Zoom 5.4.58716.1105 (VDI)

 Bitte beachten Sie die VDI Release Version. Diese muss beim VDI-Client und beim Zoom Media Plugin übereinstimmen.

Weitere Informationen finden Sie [HIER](#).

## Serverseitige Einstellungen

Auf Serverseite wird ein spezieller VDI-Client benötigt. Den aktuellsten Zoom-VDI-Client finden Sie [HIER \(11.12.2020\)](#).










## Client-Einstellungen

Es sind keine zusätzlichen Einstellungen nötig.

## Test des Zoom Media Plugin Citrix Channels

Nach der Aktivierung wird die Kamera in den Zoom-Einstellungen angezeigt.

### Einstellungen

-  Allgemein
-  **Video**
-  Audio
-  Bildschirm freigeben
-  Chat
-  Profil
-  Statistiken
-  Tastaturkürzel
-  Zugänglichkeit

### Kamera

Logitech StreamCam 

Ursprüngliches Verhältnis  HD

### Mein Video

Mein Video spiegeln